




MONTERO



- ✓

SISTEMA DE FRENOS ABS
- ✓

SISTEMA DE BOLSA DE AIRE (6)
- ✓

CONTROL ELECTRÓNICO DE ESTABILIDAD
- ✓

SISTEMA DE SUJECIÓN INFANTIL ISOFIX
- x

ALERTA DE COLISIÓN FRONTAL



Motorysa

FICHA TÉCNICA

Versiones

Técnico	
Tipo de combustible	Gasolina
Cilindraje (cc)	3.828
Motor	3.8-litros 24-Válvulas V6 SOHC MIVEC
Disposición del motor	Longitudinal
Potencia máxima (hp)	248 / 6.000
Torque (Kgf·m)	34,2 / 3.750
Número de cilindros / configuración bloque	V6
Número de válvulas	24
Alimentación de combustible	Inyección electrónica "ECI MULTI"
Transmisión	Super Select 4WD / control activo de estabilidad y tracción
Caja	INVECS-II 5A/T Sport Mode (Conducción deportiva)
Dirección	Cremallera y piñon, asistencia hidráulica
Rines y llantas	265/60R18 110H 18"x7.5J + Spare: 265/60R18 110H 18"x7.5J
Número de pasajeros	7
Número de puertas	5
Largo (mm)	4.900
Ancho (mm)	1.875
Alto (mm)	1.900
Altura libre al piso (mm)	235
Distancia entre ejes (mm)	2.780
Peso vehicular vacío (Kg)	2.155
Peso vehicular bruto (Kg)	2.765
Suspensión delantera	Doble brazo independiente con resorte helicoidales y barra estabilizadora
Suspensión trasera	Multi-link con resortes helicoidales y barra estabilizadora

Exterior	
Persiana delantera cromada	x
Bómpers con color de carrocería	x
Manijas exteriores de las puertas cromadas	x
Espejos laterales cromados con mando eléctrico, desempañador, luz de aproximación y luz de giro	x
Boceles laterales color de la carrocería	x
Luces HID (High Intensity Discharge)	x
Limpiaparabrisas trasero	x
Luz antiniebla	x
Exploradoras + D.R.L.	x
Tercer stop	x
Luces altas automáticas	x
Estribos laterales	x
Gancho de arrastre delantero y trasero	x
Vidrios laterales, trasero y delantero tintados en verde	x
Vidrio trasero con desempañador	x
Guarda fangos con extensiones del color de la carrocería	x
Rieles de techo	x
Guarda polvos delanteros y traseros	x

FICHA TÉCNICA

Interior	
Tapizado de sillas	Cuero
Volante de 4 rayos ajustable en altura, abatible y forrado en cuero	X
Palanca de cambios y freno de mano forrados en cuero	X
Controles de audio y voz en el volante	X
Asiento conductor con ajuste eléctrico (altura, deslizable, reclinable y apoyo lumbar)	X
Asiento pasajero con ajuste eléctrico (deslizable y reclinable)	X
Espejo retrovisor electro-cromático	X
A/C delantero automático	X
A/C trasero manual	X
Consola de piso con portavasos con descansabrazos	X
Banca trasera abatible 60/40, con descansabrazos central	X
Tercera fila de asientos, abatibles y con cinturones de seguridad	X
Manijas interiores de las puertas cromadas	X
Parasoles del conductor y pasajeros iluminados y tapa	X
Manijas de techo (6) con un gancho para vestidos en la manija de techo atrás del conductor	X
Bodega trasera con luz y ganchos de cierre	X
Funcional	
Keyless Entry (2 transmisores), Master Key (tipo plegable x 2)	X
Apertura eléctrica de ventanas (función de bajada de un toque para la ventana del conductor)	X
Super select 4WD-II (SS4-II)	X
Radio 2DIN AM/FM CD con display 6.1" con puerto USB	X
Sistema de audio premium Rockford Fosgate® con 12 parlantes	X
Cámara de reversa	X
Seguridad	
ABS (Sistema antibloqueo de frenos)	X
EBD (Sistema de distribución de la fuerza de frenado)	X
Control activo de estabilidad (ASC) y Control de tracción (TCL) con BAS (Brake Assist)	X
Airbags delanteros, laterales y de cortina (6)	X
Inmovilizador	X
Cinturones de seguridad 3 puntos con ELR (delanteros x 2) (2da fila x 3) (3ra fila x 2)	X
Bloqueo central de las puertas + seguro para niños en puertas traseras	X
Anclajes ISO-FIX	X

INTERIOR: Para vivir el exterior desde adentro



Tablero



Asientos



Comandos en el timón



Rockford



Caja INVECS-II 5A/T Sport Mode

EXTERIOR: Diseño que cautiva todos los terrenos



Parrilla



Espejos laterales



Rines 18"



Sensor de luces (AHB)



Estribos

Visite www.motorysa.com y conozca nuestra red de concesionarios



Nota: Las características y fotografías que aparecen en esta ficha técnica son ilustrativas y pueden no coincidir con la oferta comercial. Sus especificaciones pueden estar sujetas a cambios dependiendo de su efectiva disponibilidad. Las características definitivas del vehículo serán las que conozca y acepte el comprador en la hoja de negocio. Consultar colores disponibles con el concesionario. Algunos accesorios hacen parte de la ambientación fotográfica. Mediante el servicio de Garantía Suplementaria Mitsubishi, Motorysa asumirá de manera suplementaria dos (2) años más de la garantía original de fábrica, es decir, cinco (5) años o 100.000 Km lo que primero ocurra, contados a partir de la entrega del vehículo nuevo al primer propietario, sujeto a las políticas establecidas en el folleto CERTIFICADO DE GARANTÍA SUPLEMENTARIA MITSUBISHI entregado junto con el "librito de servicio" para cada vehículo al que aplique la garantía, las cuales también pueden ser consultadas en la página web de Motorysa. Sujeto al cumplimiento del "librito de servicio". Aplica únicamente para vehículos facturados del 01 de marzo al 31 de diciembre de 2015, ambos días incluidos de los modelos Montero, Nativa, Outlander, Lancer, ASX, Sportero, L200 y Mirage. Para hacer efectiva la Garantía Suplementaria Mitsubishi debe presentar el folleto en el que se establecen las condiciones y exclusiones del servicio. Fotografías de referencia.